

X Encuesta Instituto BBVA de pensiones

La preparación de la jubilación en la
generación del *baby boom* tras la pandemia

Elisa Chuliá, Foro de Expertos Instituto BBVA de Pensiones

Luis Vadillo, Director del Instituto BBVA de Pensiones

25 Noviembre 2021

Índice

01 Qué es BBVA Mi Jubilación
/ Instituto BBVA de Pensiones

02 Resultados de la X Encuesta del
Instituto BBVA de Pensiones

Qué es BBVA Mi Jubilación



Iniciativa de educación financiera sobre la jubilación lanzada en **España y Portugal** en **octubre de 2013**



Facilita información sobre la jubilación de forma **sencilla, transparente y amigable**



El objetivo es que las personas puedan tomar **decisiones informadas sobre su jubilación**

Principales Métricas



+460.000
VISITAS/MES



+1.400.000
VISUALIZACIONES YOUTUBE



+7 millones
ACCESOS SIMULADORES



B20/G20

Proyecto Mi Jubilación presentado como iniciativa española en el **b20/g20** Japón 2019 (alineado con los ODS de la ONU)



www.jubilaciondefuturo.es

El Instituto BBVA de Pensiones

Nace dentro de BBVA Mi jubilación con el objetivo de incrementar el conocimiento de la sociedad sobre nuestro sistema de pensiones, promoviendo la información a todos los niveles.



01

FORO DE EXPERTOS

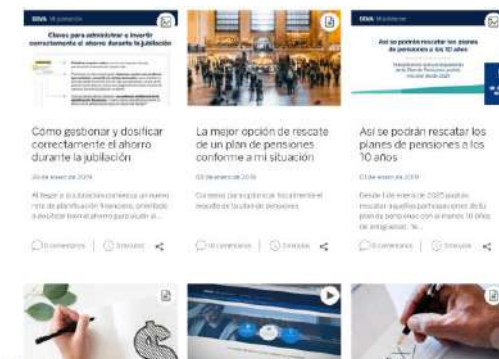
Investigación, análisis y seguimiento del sistema



02

DIVULGACIÓN

Información sobre la jubilación a través de canales on y off line



03

ENCUESTAS

Sondeos a la población para evaluar el conocimiento y las actitudes ante la jubilación



Índice

01 Qué es BBVA Mi Jubilación / Instituto BBVA de Pensiones

02 Resultados de la X Encuesta del Instituto BBVA de Pensiones

Planteamiento metodológico

Ficha técnica



UNIVERSO

Españoles residentes en el territorio nacional peninsular e insular, nacidos entre 1957-1977.



TÉCNICA RECOGIDA DE DATOS

Entrevista online CAWI a través del panel EMOP



CUESTIONARIO

Semiestructurado con una duración media de 14 minutos.



MUESTRAS

3.391 entrevistas



Distribución de la muestra

no proporcional con tamaños mínimos para Andalucía, Cataluña, Galicia, Comunidad Valenciana y País Vasco. Proporcional por tamaño de hábitat en cada CCAA y control de cuotas mínimas de sexo y edad.



Trabajo de campo

Entre el 16 de septiembre y el 7 de octubre.



Instituto responsable de la investigación

IMOP Insights, S.A.

Los *baby boomers* en España

Los *baby boomers* son una generación muy amplia, que comprende a los españoles que hoy tienen entre 44 y 64 años.

La progresiva entrada en la jubilación de esta generación supone un reto para la sostenibilidad del sistema de pensiones, debido a:

- Grupo muy numeroso (13,3 millones de españoles y 1,4 millones de extranjeros)
- El número de mujeres que trabajan remuneradamente es mayor que en ningún otro periodo histórico.
- Generación con carreras laborales más largas y con sueldos relativamente elevados, que conlleva pensiones más altas, que tendrán que financiarse con las cotizaciones de generaciones mucho menos numerosas.



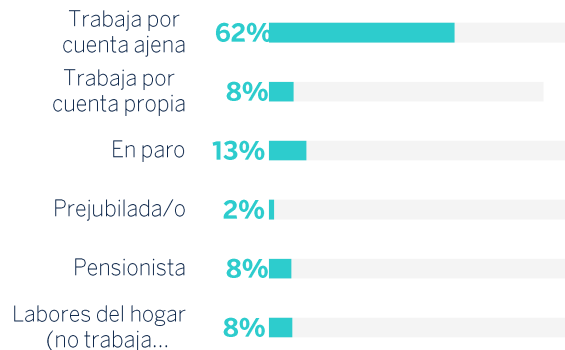
	Total	Edad		
		43-49	50-56	57-63
Tienen hijos	75%	72%	75%	78%
Nº medio de hijos	2	2	2	2
Edad media de los hijos	21	13	20	30
% conviven con los hijos	78%	97%	87%	49%

La participación de los *baby boomers* en el mercado laboral

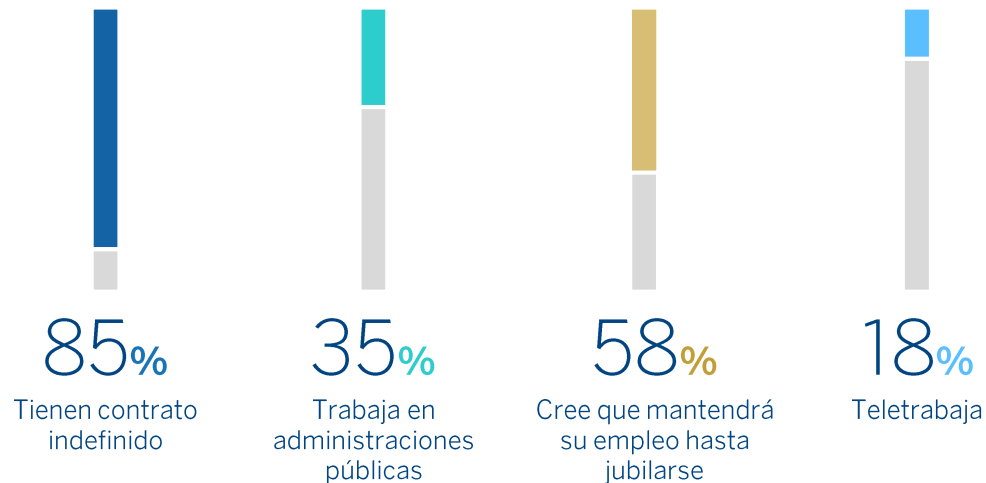
- La participación o inserción de los *baby boomers* en el mundo del trabajo es muy diferente en función de su edad y también del género. Mientras el 81% de los menores de 50 años están trabajando, entre los mayores de 57 esta cifra es del 55%. Si bien la entrada “generalizada” de las mujeres en el mercado laboral se ha vivido en esta generación, todavía es visible su distinta participación en el ámbito laboral. En las cohortes más jóvenes la presencia de las mujeres ha ido creciendo, aunque todavía queda lejos del nivel de participación que reflejan los varones a las mismas edades.

SITUACIÓN LABORAL

Base: total entrevistados (3.391)



DE LOS TRABAJADORES POR CUENTA AJENA ...



Los baby boomers y el ahorro

- Como es lógico la situación laboral incide directamente en el nivel de ingresos; así, los hogares de las personas desempleadas y de quienes no trabajan fuera del hogar tienen un menor poder adquisitivo, frente a trabajadores ocupados y prejubilados que reflejan una situación más favorable desde el punto de vista económico.



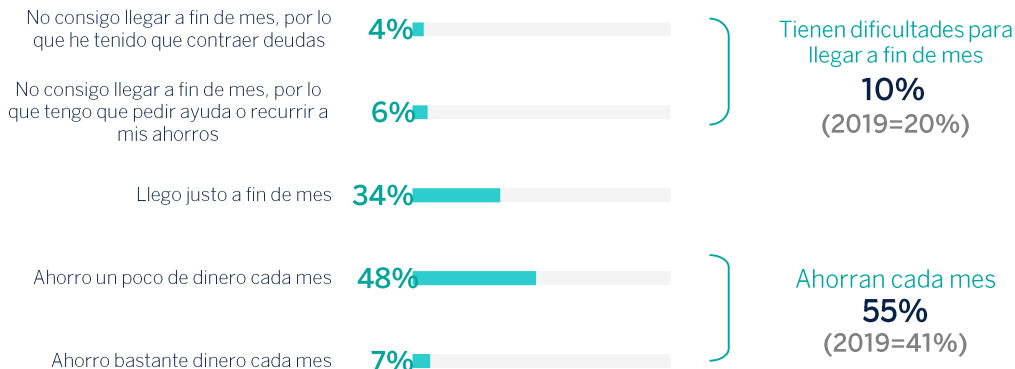
Ingresos medios
del hogar
2.209€/mes



Ahorro medio
mensual
359€

DE LAS SIGUIENTES AFIRMACIONES, ¿CUÁL DIRÍA UD. QUE DESCRIBE MEJOR LA SITUACIÓN ECONÓMICA DE SU HOGAR?

Base: total entrevistados (3.391)



Los *baby boomers* y el ahorro

- Un 40% de los que ahorran tienen en mente la jubilación o la vejez. A mayor edad, esta motivación gana importancia.

¿QUÉ HACE CON EL DINERO QUE NO GASTA MENSUALMENTE?

Base: ahorran cada mes (2.005) / mes Respuesta múltiple


Lo ahorro/lo dejo en una cuenta sin hacer nada especial ni asumir riesgos **85%**



Lo invierto (asumiendo riesgos) **20%**



Ayudo a otras personas **8%**

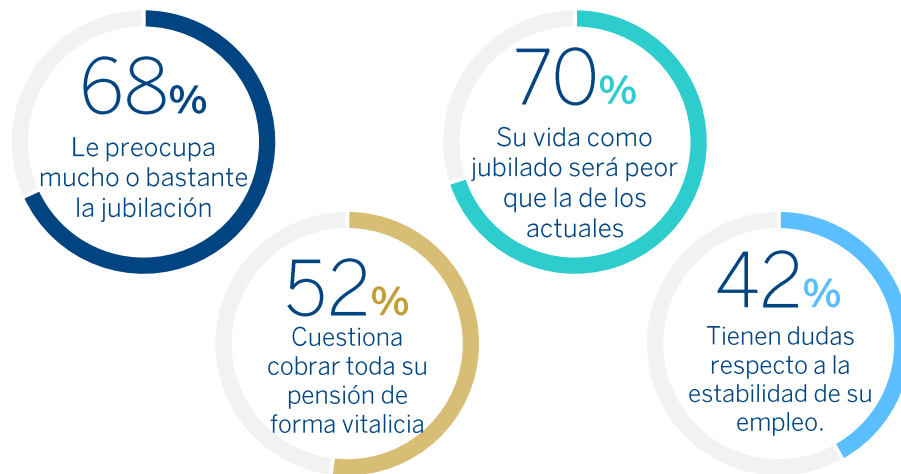


Los *baby boomers* ante el horizonte de su jubilación

- A pesar de la temprana edad de entrada en el mercado laboral de los *baby boomers* (la edad media en la que comenzaron a cotizar son los 21 años), un destacable 25% cree que no alcanzará los 36 años necesarios, a día de hoy, para el cobro de la pensión completa, posiblemente vaivenes económicos de las últimas décadas han impedido la deseable continuidad en la trayectoria laborales.
- **La mayor parte de los *baby boomers* cree que su “singularidad demográfica” jugará en su contra, retrasando la edad de jubilación, o en una reducción de la pensión.**

¿CREE QUE VA A ALCANZAR LOS AÑOS DE COTIZACIÓN A LA SEGURIDAD SOCIAL NECESARIOS PARA PERCIBIR UNA PENSIÓN DE JUBILACIÓN COMPLETA (ACTUALMENTE 36 AÑOS)?

Base: Trabajan, en paro o prejubilados (2.931)



Los *baby boomers* y el ahorro para su jubilación

- La mitad de los entrevistados carece de ahorros para su jubilación y un 42% expone que aunque tiene ahorros, duda si serán suficientes para cubrir todas las necesidades de este periodo de la vida. Solo el 6% de los *baby boomers* indica que tiene ahorros suficientes de cara a la jubilación.
- El plan de pensiones individual será la fuente principal de esa minoría que disfrutará de ingresos complementarios a la pensión pública, seguido de las rentas de vivienda.
- Dos de cada tres entrevistados con planes de pensiones califican la cantidad que se puede aportar en 2021 (2.000 euros) como escasa.



57%

La pensión pública será su único ingreso



37%

Reduce algunos gastos pensando en la jubilación



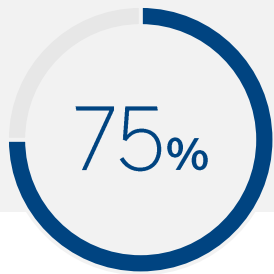
62%

Utilizaría su casa como aval si lo necesitase

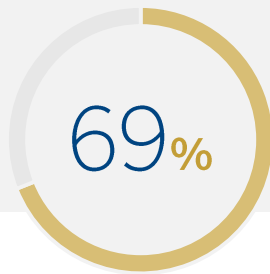


Los *baby boomers* y el progreso social

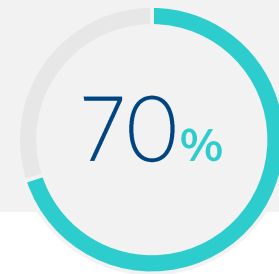
- Los *baby boomers* se consideran beneficiarios y transmisores del progreso social.



Considera que su vida es mejor que la de sus padres



De los que tienen hijos creen que, hasta el momento, sus hijos han podido disfrutar de una vida mejor que la que ellos mismos tuvieron cuando contaban con la misma edad

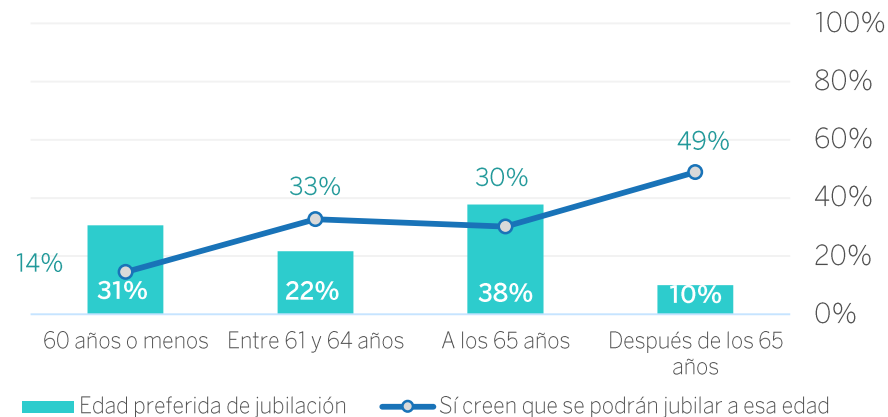


Considera que la jubilación de su propia generación será peor, comparada con la vida de los actuales jubilados.

Los *baby boomers* y la edad de jubilación

- Dos terceras partes de los entrevistados activos se muestran mayoritariamente preocupados por su jubilación.
- La mayoría piensa que tendrá que jubilarse más tarde y percibirá que tendrá una menor pensión.
- Tres de cada cuatro se jubilarían tan pronto tengan asegurada una pensión de jubilación que permita cubrir los gastos básicos.
- Solo el 6% de los activos aceptaría prolongar su vida laboral a cambio de una compensación económica.
- Ocho de cada diez querría jubilarse de manera completa.
- Existe una divergencia entre la edad deseada de jubilación y la edad a la que creen que van a tener que jubilarse.
- De media, a los *baby boomers* encuestados les gustaría jubilarse a los 63 años.

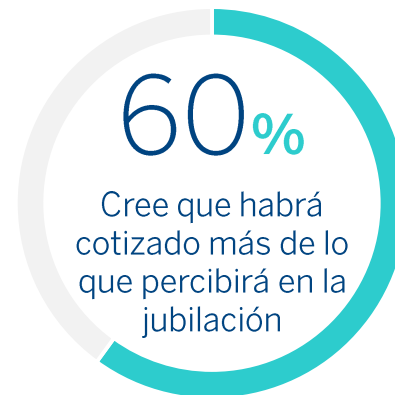
¿CREE QUE SE PODRÁ JUBILAR A ESA EDAD? SEGÚN EDAD DESEADA



Los *baby boomers*
desean jubilarse cuanto antes

Los *baby boomers* y el importe de la pensión

- **El desconocimiento respecto al importe de su pensión es generalizado**
- **Tres de cada cuatro carece de una idea aproximada de cuál será el importe de su pensión**
- Entre los que tienen de 57 a 63 años y se hallan, por tanto, más cerca del momento de la jubilación, la proporción es inferior (60%), pero también muy considerable.
- **El 60% cree, equivocadamente, que habrá cotizado más de lo que percibirá en la jubilación.**
- Ocho de cada diez entrevistados activos piensan que van a tardar más años en jubilarse, en tanto que aproximadamente dos terceras partes creen que van a cobrar pensiones más bajas.

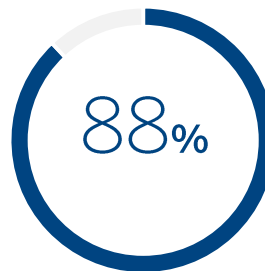
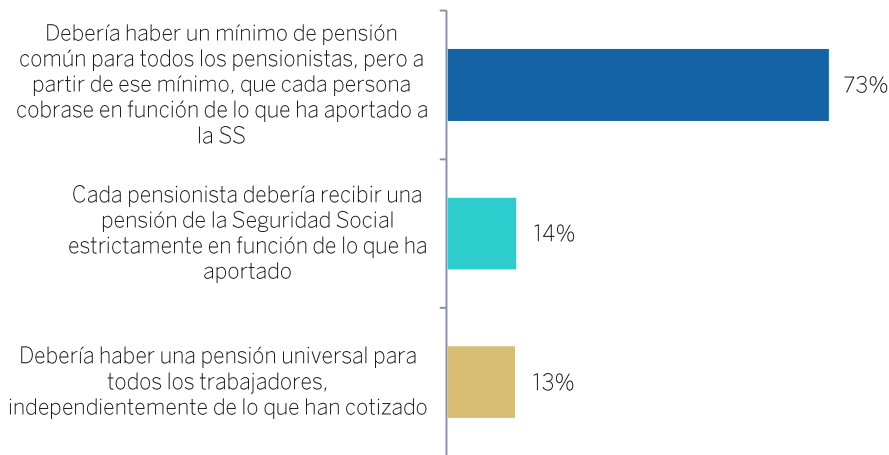


Los *baby boomers* y su actitud ante las pensiones

- Existe un amplio consenso sobre la necesidad de que las **pensiones cubran un mínimo común para todos los pensionistas**.
- También **hay un claro respaldo a que ese mínimo se complemente en función de lo cotizado por cada trabajador**.

¿CON CUÁL DE ESTAS OPINIONES ESTÁ MÁS DE ACUERDO?

Base: total entrevistados (3.391)



Cree necesario revalorizar anualmente las pensiones



La mitad pagaría más impuestos por las pensiones